

***КОРИСНИЧКО УПУТСТВО ЗА АПЛИКАЦИЈУ
„ПРИЈАВА СУМЊИ НА КОРУПЦИЈУ И ДРУГИХ НЕПРАВИЛНОСТИ“***

Бања Лука, јул 2014. године

САДРЖАЈ:

ПОЧЕТНА СТРАНИЦА.....	3
ПОДНОШЕЊЕ ПРИЈАВЕ.....	4
ПРАЋЕЊЕ СТАТУСА ПРИЈАВЕ	10

ПОЧЕТНА СТРАНИЦА

Почетна страница апликације за пријаву сумње на корупцију и других неправилности је приказана на слици 1. и омогућава подношење пријаве и праћење статуса поднесене пријаве.

латиница | ћирилица

Влада Републике Српске

АПК
ПРИЈАВА СУМЊЕ НА КОРУПЦИЈУ И ДРУГЕ НЕПРАВИЛНОСТИ

Намјена апликације

Апликација је намјењена за пријаву сумње на корупцију и друге неправилности у раду јавне управе у циљу:

- ✓ спречавања и сузбијања коруптивног дјеловања
- ✓ јачања система унутрашње контроле, дисциплинских поступака и ревизије (интерне и екстерне) у јавном сектору
- ✓ унапређења сарадње свих институција (репресивних и превентивних) које су надлежне да поступају по пријавама корупције
- ✓ подизања нивоа антикоруптивне културе

Изаберите институцију

--одаберите--

Желите поднијети пријаву?

Сумњу на корупцију и другу неправилност!

ПРИЈАВИТЕ

Пратите статус пријаве

Поље попуните са АПК-кодом који сте добили.

унесите АПК код

Проверите статус пријаве!

Документи

- ↓ Стратегија
- ↓ Акциони план
- ↓ АПК-корисничко упутство

АПК
пријава сумње на корупцију и друге неправилности

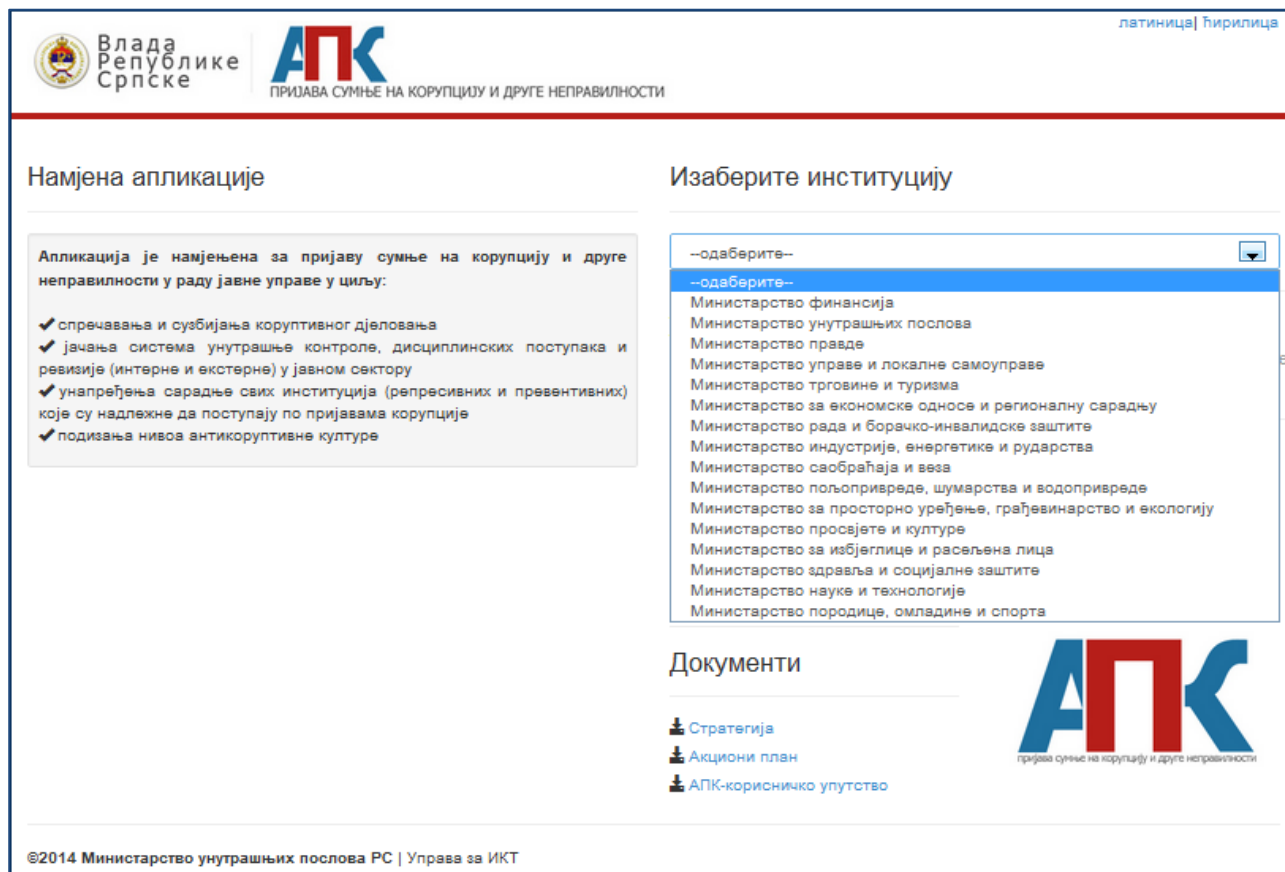
©2014 Министарство унутрашњих послова РС | Управа за ИКТ

Слика 1.

ПОДНОШЕЊЕ ПРИЈАВЕ

Пријаву подносите у неколико корака.

У пољу „Изаберите институцију“ вршите избор институције којој желите поднијети пријаву (слика 2.).

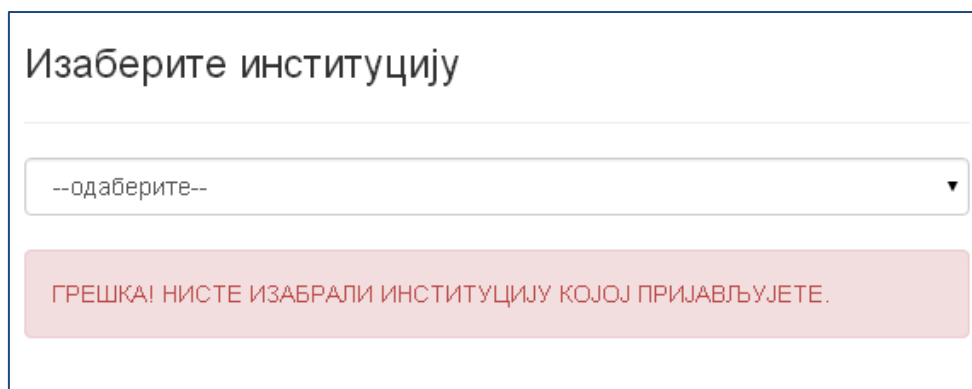


The screenshot shows the 'Изаберите институцију' (Select institution) step of the APK application. The page header includes the logo of the Government of the Republic of Serbia and the APK logo with the text 'ПРИЈАВА СУМЊЕ НА КОРУПЦИЈУ И ДРУГЕ НЕПРАВИЛНОСТИ'. The main content area is divided into two columns. The left column, titled 'Намјена апликације', contains a description of the application's purpose and a list of four goals: preventing and reducing corruptive actions, strengthening internal and external control systems, improving cooperation between institutions, and raising the level of anti-corruption culture. The right column, titled 'Изаберите институцију', features a dropdown menu with a list of 15 government ministries and agencies. Below the dropdown is a 'Документи' (Documents) section with links to 'Стратегија', 'Акциони план', and 'АПК-корисничко упутство'. The footer contains the copyright information: '©2014 Министарство унутрашњих послова РС | Управа за ИКТ'.

Слика 2.

НАПОМЕНА: Уколико приступате овој апликацији путем линка на web страници неке од институција, ово поље ће бити аутоматски попуњено називом те институције. Уколико апликацији приступате директно, потребно је да кликом на стрелицу изаберете институцију којој желите поднијети пријаву.

Ако нисте извршили избор институције, а кликнули сте на опцију „Пријавите“, појавиће се упозорење које је приказано на слици 3.



The screenshot shows the 'Изаберите институцију' (Select institution) step of the APK application. The dropdown menu is empty, showing only the placeholder text '--одаберите--'. Below the dropdown, a red error message box is displayed with the text: 'ГРЕШКА! НИСТЕ ИЗАБРАЛИ ИНСТИТУЦИЈУ КОЈОЈ ПРИЈАВЉУЈЕТЕ.'

Слика 3.

Идући корак је клик на дугме „Пријавите“, чиме отварате прозор апликације у који уписујете пријаву, а који је приказан на слици 4.

Влада Републике Српске | **АПК** ПРИЈАВА СУМЊЕ НА КОРУПЦИЈУ И ДРУГЕ НЕПРАВИЛНОСТИ | латиница | ћирилица

Пријава сумњи на корупцију и других неправилности

Анонимно ДА НЕ

Пријава

Корупција Друга неправилност

Неправилност*

Датум и вријеме

Мјесто

Опис*

Закачи документ No file chosen

Унесите код са слике*:

Прије слања пријаве прочитајте услове [ОВДЈЕ!](#)

Слика 4.

Прво што је потребно одабрати је податак да ли пријаву желите да поднесете анонимно, или желите уписати своје податке.

Уколико пријаву подносите анонимно, у пољу „Анонимно“ остаје изабрана опција „ДА“.

Ако желите да се представите као подносилац пријаве, у пољу „Анонимно“ бирате опцију „НЕ“, након чега ће се у апликацији приказати нова поља (слика 5.), за унос сљедећих податке:

Име – име подносиоца пријаве,

Презиме – презиме подносиоца пријаве,

Мјесто и адреса пребивалишта – назив мјеста, улица и број пребивалишта подносиоца пријаве,

Запосленик институције – податак који показује да ли је подносилац пријаве запослен у институцији којој се подноси пријава,

Мобилни, телефон и e-mail – служе за унос података за контакт подносиоца пријаве.

Влада
Републике
Српске

ПРИЈАВА СУМЊЕ НА КОРУПЦИЈУ И ДРУГЕ НЕПРАВИЛНОСТИ

латиница | ћирилица

Пријава сумњи на корупцију и других неправилности

Анонимно ДА НЕ

Основни подаци

Име

Презиме

Мјесто и адреса пребивалишта

Запослен у институцији?

Контакт

Мобилни

Телефон

E-mail

Пријава

Корупција Друга неправилност

Неправилност*

Датум и вријеме

Мјесто

Опис*

Слика 5.

У дијелу прозора који се односи на саму пријаву прво се бира врста неправилности коју пријављујете (корупција или друга неправилност). Уколико сте изабрали опцију „Корупција“, у падајућој листи поља „Друга неправилност“ појавиће се опција приказана на слици 6, а ако сте изабрали опцију „Друга неправилност“, у падајућој листи поља „Неправилност“ појавиће се опције приказане на слици 7.

Пријава

Корупција Друга неправилност

Неправилност*

Датум и вријеме

Изабери...

Изабери...

Коруптивна кривична дјела

Слика 6.

Пријава

Корупција
 Друга неправилност

Неправилност*

Датум и вријеме

Мјесто

Изабери...

Изабери...

Нељубазан однос према грађанима


Непристојно понашање

Кршење етичких кодекса


Остале неправилности

Слика 7.

Након избора неправилности, у десном дијелу прозора појавиће се текст који објашњава значење опције коју сте изабрали (слика 8.). **Садржај листе за избор неправилности (корупција или друга неправилност) зависи од институције којој се пријављује неправилности.**



Влада
Републике
Српске



АПК
ПРИЈАВА СУМЊЕ НА КОРУПЦИЈУ И ДРУГЕ НЕПРАВИЛНОСТИ

латиница | ћирилица

Пријава сумњи на корупцију и других неправилности

Уколико пријава захтијева хитно поступање исту је потребно поднијети најближој полицијској станици или позвати број 122.

Анонимно ДА НЕ

Основни подаци

Име

Презиме

Мјесто и адреса пребивалишта

Запослен у институцији?

Контакт

Мобилни

Телефон

E-mail

Пријава

Корупција
 Друга неправилност

Неправилност*

Датум и вријеме

Мјесто

Опис*

Коруптивна кривична дјела прописана Кривичним законом Републике Српске

- злоупотреба службеног положаја или овлашћења (члан 347),
- проневјера (члан 348),
- превара у служби (члан 349)

Слика 8.

Идуће поље које је потребно попунити је „Датум и вријеме“, а односи се на датум и вријеме када је неправилност уочена или учињена. Попуњавање овог поља вршите кликом на поље, а затим кликом на жељени датум и вријеме када се десила неправилност (слика 9.).

Пријава

Корупција
 Друга неправилност

Неправилност* Коруптивна кривична дјела проп

Датум и вријеме

Мјесто

Опис*

Август 2014
 Нед Пон Уто Сре Чет Пет Суб
 27 28 29 30 31 1 2 14:10
 3 4 5 6 7 8 9 14:20
 10 11 12 13 14 15 16 14:30
 17 18 19 20 21 22 23 14:40
 24 25 26 27 28 29 30 14:50
 31 1 2 3 4 5 6 15:00

Коруптивна кривична дјела прописана
 Кривичним законом Републике Српске

- злоупотреба службеног положаја или овлашћења (члан 347),
- проневијера (члан 348),
- превара у служби (члан 349)

Закачи документ No file chosen

Слика 9

У поље „Мјесто“ уписујете локацију на којој се десила неправилност (град, улица, институција и сл.).

У поље „Опис“ уписујете детаљан опис неправилности коју пријављујете.

Уколико посједујете неки документ у електронској форми за који сматрате да је битан за потпуније подношење пријаве о неправилности, кликом на дугме „Choose file“ поред поља „Закачи документ“ имате погућност да тај документ приложите уз поднесу пријаву. Приложити се може само документ у формату „pdf“, „doc“, „docx“ и „jpg“.

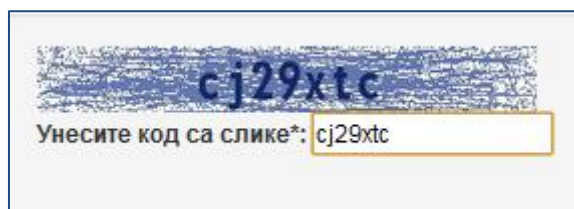
Омогућено вам је и да, кликом на дугме „Додај учеснике“, додате свједоке или осумњичене. Апликација омогућава додавање највише шест учесника.

#	Име	Презиме	Позиција	Осумњачен?	Свједок?
	<input type="text" value="име"/>	<input type="text" value="презиме"/>	<input type="text" value="позиција"/>	<input type="checkbox"/>	<input type="checkbox"/>
	<input type="text" value="име"/>	<input type="text" value="презиме"/>	<input type="text" value="позиција"/>	<input type="checkbox"/>	<input type="checkbox"/>
	<input type="text" value="име"/>	<input type="text" value="презиме"/>	<input type="text" value="позиција"/>	<input type="checkbox"/>	<input type="checkbox"/>

Слика 10.

У доњем десном углу налази се поље „Унеси код са слике“ које попуњаваате тако што унесете знакове који су исписани изнад наведеног поља.

ВАЖНА НАПОМЕНА: Обавезно запишите код који уносите јер је то уједно Ваш безбједносни АПК-код, и само уз помоћ тог кода ћете бити у могућности да пратите статус Ваше пријаве. АПК-код ће бити видљив на екрану и након што сте изабрали опцију „Пошаљи пријаву“ (слика 13.), али ће након неколико секунди нестати.



Слика 11.

Пријаву нећете моћи да поднесете уколико нисте прочитали услове за подношење пријаве и уколико нисте означили да сте сагласни са прочитаним условима.

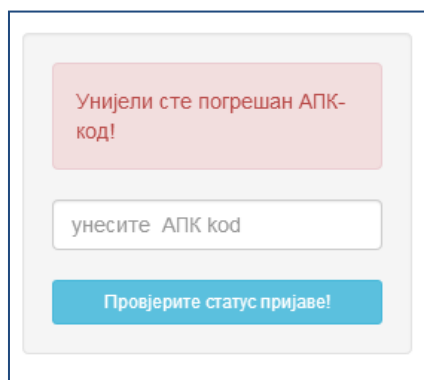
Слика 12.

Кликом на опцију „Пошаљи пријаву“ завршавате процедуру пријаве на правилности.

Слика 13.

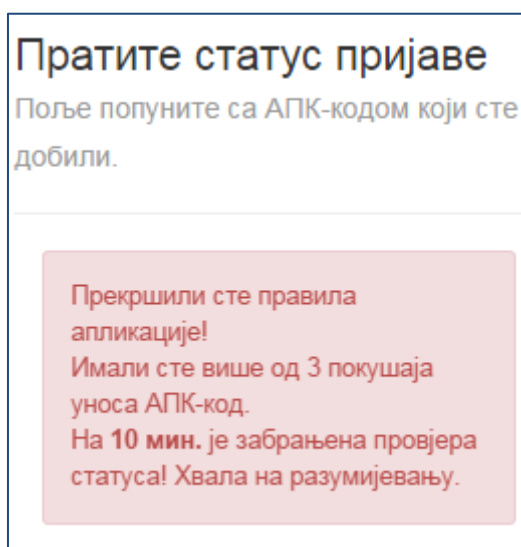
ПРАЋЕЊЕ СТАТУСА ПРИЈАВЕ

Као што смо већ рекли, на почетној страници апликације постоји и опција за праћење поднесене пријаве. Да бисте били у могућности да пратите статус пријаве, морате прво да укуцате Ваш безбједносни АПК-код. Уколико унесете погрешан код, на екрану ће се појавити порука приказана на слици 14.



Слика 14.

Ако три пута погрешно унесете АПК-код, на екрану ће се појавити порука као на слици 15.



Слика 15.

Када исправно унесете АПК-код, отвара се прозор апликације у којем можете да видите статус Ваше пријаве, да ли постоји одговор и слично (слика 16.). Имате могућност отворене комуникације са Институцијом на начин да можете да прослиједите додатне информације уколико постоји потреба за то. Комуникација се одвија на начин да се унесе текст у поље "Одговор" и кликне на дугме "Пошаљи одговор". Могуће је такође и додатно приложити документ у електронској форми тако што кликнете на дугме „Choose file“.



Ваша пријава

ЗАПРИМЉЕНА

Контакт подаци

Име: test
Презиме: test
Мјесто и адреса пребивалишта: test
Запослен у институцији?:
Мобилни:
Телефон:
E-mail:

Пријава

Неправилност*: Коруптивна кривична дјела прописана Кривичним законом Републике Српске

Датум и вријеме: 22/08/2014 13:51

Мјесто: test

Опис*: test

Документ:

Датум пријаве: 22.08.2014. 01:52 PM

УЧЕСНИЦИ

#	Име	Презиме	Позиција	Осумњечен?	Свједок?
	test	test	test	<input type="checkbox"/>	<input checked="" type="checkbox"/>

Одговор на пријаву

Одговори

Одговор

Choose File

No file chosen

Пошаљи одговор

Слика 16.